

教師指導學生參與專業競賽獎勵申請操作手冊

1. 登入資訊服務系統，點選教師資訊平台教師指導學生參與專業競賽獎勵申請。



The screenshot displays the 'Teacher Information System' (教師資訊平台) interface. The left sidebar contains a 'System Classification' (系統分類) menu with 'Platform Functions' (平台功能) expanded. Under 'Platform Functions', the 'Teacher Guidance Student Participation in Professional Competition Reward Application' (教師指導學生參與專業競賽獎勵申請) option is highlighted in red. The main content area shows the 'Competition Award List' (競賽獎勵名單) page. It includes a search bar with '必要條件' (Required Conditions) and '學期' (Semester) set to '108'. Below the search bar is a table with the following data:

序號	競賽項目	申請獎勵項目	競賽起	競賽迄	參賽單位	參賽人數
1	校內競賽	競賽名稱:12 競賽名次:1個人 指導老師:陳雅熙 曹雅哲 學生老師:姚光德 陳玉芬	2019-09-17	2019-09-18	1	1

At the bottom right of the table, it says '顯示1到1,共1記錄' (Display 1 to 1, total 1 record).

2. 點新增進入編輯畫面（各欄位均需填寫），寫完畢後請按存檔。

※注意：紅底必填欄位、指導教師及競賽學生皆須填寫完成後才可存檔。

 存檔  放棄並離開

競賽類別

請選擇...

競賽名稱


競賽項目

請註記級別及項目名稱，如：C1青年組-豬肉

競賽組別


請選擇...

指導教師

 新增

操作	指導教師	單位	職務	點數	申請金額
----	------	----	----	----	------

競賽學生

 新增

操作	學號	學生姓名
----	----	------

名次

競賽起

請選擇...

競賽迄

請選擇...

參賽單位數

請輸入數字...

參賽人數


請輸入數字...

附件上傳

參賽費呈及指導教師證明

Drag & drop files here ...

Select files...

 上傳

3.新增指導教師，在教師欄位輸入姓名或身分證字號後按 **Enter** 即可將資料自動帶入下方姓名、單位、職稱欄位，點數及金額由老師自行填寫，填寫完成後按確定按鈕即可。

指導教師

新增

操作	指導教師	單位	職務	點數	申請金額
新增					

競賽學生

新增

操作	學號	學生姓名
新增		

名次

競賽起

請選擇...

競賽迄

請選擇...

參賽單位數

請輸入數字...

參賽人數

請輸入數字...

附件上傳

參賽簽呈及指導教師證明

新增指導教師

教師

106042401

輸入後請按放大鏡或Enter鍵進行查詢

教師姓名

曾雅哲

單位

圖書資訊中心

職稱

技佐

點數

1

申請金額

1000

選擇確定 離開視窗

指導教師填寫完成如下圖所示，一張申請單可輸入多筆指導教師。

指導教師

新增

	操作	指導教師	單位	職務	點數	申請金額
1		曾雅哲	圖書資訊中心	技佐	1	1000
2		陳雅熙	圖書資訊中心	技佐	2	2000

4.新增競賽學生，填寫學生學號後按 **Enter** 即可將資料自動帶入下方學生姓名，填寫完成後按確定按鈕即可。



競賽學生

新增

操作 學號 學生姓名

名次

競賽起 請選擇...

競賽迄 請選擇...

參賽單位數 請輸入數字...

參賽人數 請輸入數字...

附件上傳

參賽簽呈及指導教師證明

新增競賽學生

學生 1071303038

輸入後請按放大鏡或Enter鍵進行查詢

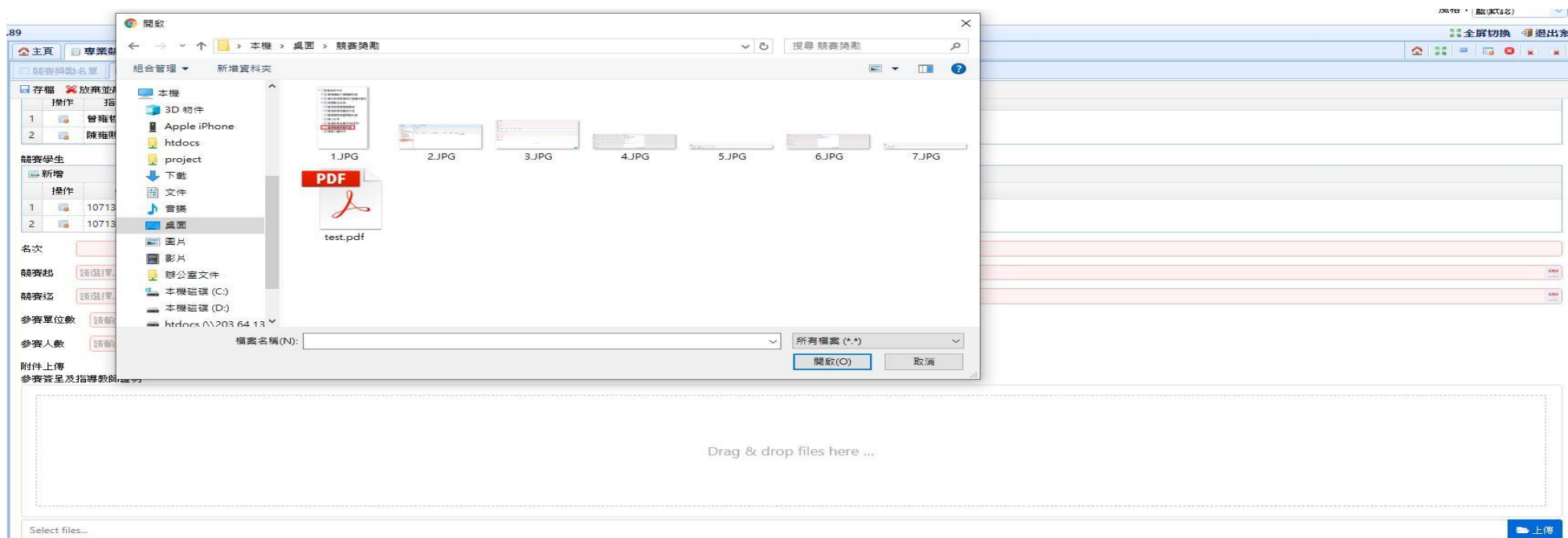
學生姓名 陳玉芬

選擇確定 離開視窗

競賽學生填寫完成如下圖所示，一張申請單可輸入多筆競賽學生。

競賽學生			
新增			
	操作	學號	學生姓名
1		1071303038	陳玉芬
2		1071306026	姚兆聰

5.附件上傳，點上傳按鈕出現選擇檔案，選擇要上傳檔案後按開啟即可。



附件上傳後如下圖，一張申請單可上傳多個附件。





注意事項

- (1)紅底為必填欄位(競賽類別、競賽名稱、競賽項目、競賽組別、名次、競賽起訖、參賽單位數、參賽人數)。
- (2)指導教師及競賽學生至少要有一位。
- (3)附件無限制上傳數。

檢視畫面

操作欄位由左而右分別為下載申請表、編輯申請表、刪除申請表。

競賽獎勵名單							
必要條件 學年度 108							
100 ▾ 1 顯示1到1,共1記錄							
新增							
	操作	獎勵項目	申請獎勵項目	競賽起	競賽迄	參賽單位	參賽人數
1	  	校內競賽	競賽名稱:12 競賽名次:1 個人 指導老師:陳雍熙 曾雍哲 學生老師:姚兆德 陳玉芬	2019-09-17	2019-09-18	1	1